



REKOMENDACJA
Stowarzyszenia Polskich Barmanów



Kostkarki do lodu WHIRLPOOL

Zastosowano system przepływu wody w obiegu zamkniętym po schłodzonej płycie, umożliwia to uzyskanie kostek lodu o różnej grubości i dużej przezroczystości. Charakteryzują się dużym zbiornikiem na lód, systemem chłodzenia powietrzem. Regulowana wielkość kostek - standardowa waga: kostki 13 g. Wymagane przyłącze wody 3/4" oraz odpływ do kanalizacji pcv 50 mm. Obudowa ze stali nierdzewnej, front z tworzywa sztucznego (kolor granatowy).



wydajność: 24 kg/dobę,
pojemność magazynka na lód: 10 kg
moc / zasilanie: 0,21 kW / 230 V
wymiary SxGxW: 555 x 535 x 590 mm
AGB 022 2690,00 zł

wydajność: 40 kg/dobę,
pojemność magazynka na lód: 20 kg
moc / zasilanie: 0,34 kW / 230 V
wymiary SxGxW: 555 x 535 x 850 mm
AGB 024 3468,00 zł



Zmywarki do naczyń i talerzy z funkcją wyparzania WHIRLPOOL

Posiadają tłoczoną komorę zbiornika, 2 obrotowe ramiona myjąco-płuczące (górne i dolne), wbudowany dozownik płynu nabłyszczającego, dodatkowo dozownik płynu myjącego, obudowę oraz wszystkie elementy konstrukcyjne ze stali nierdzewnej.



AGB 650
max wysokość wsadu 310 mm,
moc grzałek bojlera 5 kW, moc grzałek komory 3 kW
standardowo są wyposażone w 3 kosze:
kosz 500 x 500 x 120 mm na szkło,
1 kosz 500 x 500 x 120 mm na talerze, 1 kosz na sztućce,
2 programy mycia 120 i 180 sekund
moc / zasilanie: 8,4 kW / 400 V
wymiary SxGxW: 580 x 610 x 840 mm
AGB 650 5450,00 zł



AGB 653
j.w. lecz z wbudowanym zmiękcaczem wody
AGB 653 1700 €



Zmywarki do naczyń szklanych z funkcją wyparzania WHIRLPOOL

Cena w €

Spełniają wymagania technologiczne niezbędne przy wdrażaniu systemu HACCP. Charakteryzują się niskimi kosztami eksploatacji oraz niezawodnością pracy. Posiadają tłoczoną komorę zbiornika, 2 obrotowe ramiona myjąco-płuczające (górne i dolne), wbudowany dozownik płynu nabłyszczającego, dodatkowo dozownik płynu myjącego, obudowę oraz wszystkie elementy konstrukcyjne ze stali nierdzewnej.



AGB 782
max wysokość wsadu: 205 mm,
moc grzałki bojlera 2,6 kW
standardowo są wyposażone w 3 kosze:
2 kosze 350 x 350 x 120 mm na szkło,
1 wkładka na talerzyki, 1 kosz na na sztućce,
1 program mycia 120 sekund
moc / zasilanie: 2,9 kW / 230 V
wymiary SxGxW: 420 x 470 x 580 mm
AGB 782 935 €

AGB 784
max wysokość wsadu 215 mm,
moc grzałek bojlera 2,6 kW
standardowo są wyposażone w 3 kosze:
2 kosze 350 x 350 x 120 mm na szkło,
1 wkładka na talerzyki, 1 kosz na na sztućce,
1 program mycia 120 sekund
moc / zasilanie: 2,9 kW / 230 V
wymiary SxGxW: 420 x 470 x 630 mm
AGB 784 1040 €

AGB 645
max wysokość wsadu 285 mm,
moc grzałek bojlera 2,6 kW
standardowo są wyposażone w 3 kosze:
2 kosze 400 x 400 x 120 mm na szkło,
1 wkładka na talerzyki, 1 kosz na na sztućce,
1 program mycia 120 sekund
moc / zasilanie: 2,9 kW / 230 V
wymiary SxGxW: 465 x 515 x 700 mm
AGB 645 1235 €

AGB 647
j.w. lecz z wbudowanym zmiękcaczem wody oraz dozownikiem płynu myjącego
AGB 647 1365 €



Zmywarka kapturowa do naczyń i talerzy z funkcją wyparzania WHIRLPOOL

Spełnia wymagania technologiczne niezbędne przy wdrażaniu systemu HACCP. Charakteryzują się niskimi kosztami eksploatacji oraz niezawodnością pracy. Posiadają tłoczoną komorę zbiornika, 2 obrotowe ramiona myjąco-płuczające (górne i dolne), wbudowane pompy: płynu nabłyszczającego, płynu myjącego, pompa myjąca, obudowę oraz wszystkie elementy konstrukcyjne ze stali nierdzewnej, panel sterujący mechaniczny.



kapturowa, wersja przelotowa,
max wysokość wsadu 390 mm,
moc grzałek bojlera 6,0 kW,
moc grzałek komory 3 kW
standardowo są wyposażone w 3 kosze:
1 kosz 500 x 500 x 120 mm na szkło,
1 kosz 500 x 500 x 120 mm na talerze,
1 kosz na sztućce,
2 programy mycia 60 / 120 sek
moc / zasilanie: 9,75 kW / 400 V
wymiary SxGxW: 640 x 730 x 1440 mm
AGB 668 9990,00 zł

Na życzenie także inne modele !!!

Zalecamy (dla modeli bez wbudowanego zmiękcacza) stosowanie zmiękczaczy do wody z mechanicznym filtrem wstępnym (warunek zachowania gwarancji) oraz profesjonalnych środków chemicznych firmy WINTERHALTER (także w ofercie)



REKOMENDACJA
Stowarzyszenia Polskich Barmanów



Kostkarki do lodu SCOTSMAN seria BAR LINE

Cena w €

charakteryzują się bardzo cichą pracą oraz niezawodnością, chłodzone wodą lub powietrzem, natryskowy system produkcji kostek lodu, regulowana wielkość kostek - standardowa waga kostki 20 g, zasilanie 230 V, wymagane przyłącze wody 3/4" oraz odpływ do kanalizacji pvc 50 mm, obudowa ze stali nierdzewnej, odsuwane drzwiczki z tworzywa sztucznego.

max wydajność przy zasilaniu wodą o temp. +10°C: 20 kg/dobę, pojemność magazynka: 6,5 kg, chłodzona powietrzem (AS) lub wodą (WS) zużycie prądu: 6 kWh/24 h wymiary SxGxW: 334 x 457 x 597 mm

B 18 AS/WS 685 €



max wydajność przy zasilaniu wodą o temp. +10°C: 23 kg/dobę, pojemność magazynka: 8 kg, chłodzona powietrzem (AS) lub wodą (WS) UWAGA! nóżki o wysokości 125 mm występują jako płatna opcja zużycie prądu: 6,3 kWh/24 h wymiary SxGxW: 389 x 515 x 640 / 765 (z nóżkami) mm

B 21 AS/WS 845 €



max wydajność przy zasilaniu wodą o temp. +10°C: 31 kg/dobę, pojemność magazynka: 15 kg, chłodzona powietrzem (AS) lub wodą (WS) UWAGA! nóżki o wysokości 125 mm występują jako płatna opcja zużycie prądu: 8 kWh/24 h wymiary SxGxW: 469 x 587 x 690 / 815 (z nóżkami) mm

B 31 AS/WS 1100 €



max wydajność przy zasilaniu wodą o temp. +10°C: 38 kg/dobę, pojemność magazynka: 16 kg, chłodzona powietrzem (AS) lub wodą (WS) zużycie prądu: 10 kWh/24 h wymiary SxGxW: 529 x 525 x 815 / 940 (z nóżkami) mm

B 40 AS/WS 1300 €



max wydajność przy zasilaniu wodą o temp. +10°C: 50 kg/dobę, pojemność magazynka: 18 kg, chłodzona powietrzem (AS) lub wodą (WS) zużycie prądu: 10 kWh/24 h wymiary SxGxW: 529 x 525 x 795 / 921 (z nóżkami) mm

B 50 AS/WS 1430 €

Na życzenie także inne modele !!!

Zalecamy zastosowanie automatycznych zmiękczaczy do wody z mechanicznym filtrem wstępnym (warunek zachowania gwarancji) oraz profesjonalnych środków myjących i dezynfekujących firmy TENZI (także w ofercie)



Kostkarki do lodu SCOTSMAN seria ACM

Cena w €

charakteryzują się bardzo cichą pracą oraz niezawodnością, wszystkie posiadają uchwyt na szufelkę do lodu, chłodzone wodą lub powietrzem, **NOWOŚĆ!** ręcznie wyjmowany filtr powietrza skraplacza w modelach chłodzonych powietrzem, natryskowy system produkcji kostek lodu, z ułatwionym dostępem do elementów natryskowych, regulowana wielkość kostek, standardowa waga kostki 20 g, zasilanie 230 V, wymagane przyłącze wody 3/4" oraz odpływ do kanalizacji pvc 50 mm, obudowa ze stali nierdzewnej, drzwiczki z tworzywa sztucznego z systemem cichego zamykania.

ACM 46 AS/WS

max wydajność przy zasilaniu wodą o temp. +10°C: 24,5 kg/dobę, pojemność magazynka: 9 kg, chłodzona powietrzem (AS) lub wodą (WS) zużycie prądu: 8 kWh/24 h, waga: 35 kg wymiary SxGxW: 390 x 600 x 640 mm


ACM 46 AS/WS 930 €



ACM 56 AS/WS

max wydajność przy zasilaniu wodą o temp. +10°C: 32 kg/dobę, pojemność magazynka: 13 kg, chłodzona powietrzem (AS) lub wodą (WS) zużycie prądu: 7,6 kWh/24 h, waga: 36 kg wymiary SxGxW: 390 x 600 x 690 / 830 (z nóżkami) mm

ACM 56 AS/WS 1245 €



ACM 106 AS/WS

max wydajność przy zasilaniu wodą o temp. +10°C: 50 kg/dobę, pojemność magazynka: 23 kg, chłodzona powietrzem (AS) lub wodą (WS) zużycie prądu: 10,3 kWh/24 h, waga: 47 kg wymiary SxGxW: 530 x 600 x 850 / 970 (z nóżkami) mm

ACM 106 AS/WS 1470 €



UWAGA! MODEL O BARDZO DUŻEJ WYDAJNOŚCI DO MONTAŻU POD BŁATEM STANDARDOWEGO BARU!

ACM 206 AS/WS

max wydajność przy zasilaniu wodą o temp. +10°C: 130 kg/dobę, pojemność magazynka: 50 kg, chłodzona powietrzem (AS) lub wodą (WS), zużycie prądu: 16,8 kWh/24 h, waga: 82 kg wymiary SxGxW: 1250 x 620 x 780/800/860 (z nóżkami) mm

ACM 206 AS/WS 3200 €



REKOMENDACJA
Stowarzyszenia Polskich Barmanów



Iceomatic

Kostkarki do lodu ICEMATIC

Cena w €

Charakteryzują się bardzo cichą pracą oraz niezawodnością, chłodzone wodą lub powietrzem (wymijowany filtr), system produkcji kostek lodu w zbiorniczku, regulowana wielkość kostek - standardowa waga kostki 17 g, półautomatyczny system higieny, wymagane przyłącze wody 3/4" oraz odpływ do kanalizacji pvc 50 mm, obudowa oraz konstrukcja ze stali nierdzewnej, drzwiczki otwierane do przodu

Model N45 oraz N455 obudowa metalowa, lakierowana, front z tworzywa sztucznego.

wydajność: 21 kg/dobę,
pojemność magazynka: 7 kg
wymiary SxGxW: 340 x 545 x 690 mm

chłodzona powietrzem N 21 S 937 €
chłodzona wodą N 21 SW 957 €

wydajność: 25 kg/dobę,
pojemność magazynka: 10 kg
wymiary SxGxW: 400 x 545 x 690 mm

chłodzona powietrzem N 25 S 1020 €
chłodzona wodą N 25 SW 1040 €

wydajność: 37 kg/dobę,
pojemność magazynka: 12 kg
wymiary SxGxW: 450 x 545 x 690 mm

chłodzona powietrzem N 35 S 1369 €
chłodzona wodą N 35 SW 1409 €

wydajność: 45 kg/dobę,
pojemność magazynka: 16 kg
wymiary SxGxW: 450 x 510 x 905 mm

chłodzona powietrzem N 45 S 1530 €
chłodzona wodą N 45 SW 1552 €

wydajność: 55 kg/dobę,
pojemność magazynka: 16 kg
wymiary SxGxW: 450 x 510 x 905 mm

chłodzona powietrzem N 55 S 1750 €
chłodzona wodą N 55 SW 1780 €

Zalecamy stosowanie zmiękczaczy do wody np. serii DEP z filtrem wstępnym, mechanicznym art.nr. 9 FP 2o z wkładem 9 FRE 2o!

Manualny zmiękcacz do wody

przeznaczony do współpracy z ekspresami do kawy, warknikami do wody, zmywarkami, kostkarkami i piecami konwekcyjno-parowymi, zmiękcacz usuwa z wody związki wapnia powodujące powstawanie kamienia na zasadzie wymiany jonowej, wszystkie operacje są wykonywane manualnie, regenerowany solą kuchenną, obudowa ze stali nierdzewnej



pojemność 8 ltr,
wymiary ØxW: 185 x 400 mm
DEP 8 270,00 zł

pojemność 12 ltr,
wymiary ØxW: 185 x 500 mm
DEP 12 308,00 zł

pojemność 16 ltr,
wymiary ØxW: 185 x 600 mm
DEP 16 380,00 zł

pojemność 20 ltr,
wymiary ØxW: 185 x 900 mm
DEP 20 450,00 zł

edesa



Zmywarki do naczyń szklanych z funkcją wyparzania

Spełniają wymagania technologiczne niezbędne przy wdrażaniu systemu HACCP. Charakteryzują się niskimi kosztami eksploatacji, niezawodnością pracy, prostotą obsługi.

Wszystkie zmywarki posiadają: wbudowane automatyczne 2 dozowniki: środka nabylszczającego oraz środka myjącego, całkowicie elektroniczne sterowanie, grzałki dużej mocy, obudowę oraz wszystkie elementy konstrukcyjne ze stali nierdzewnej. Specjalnie wyprofilowana tłoczona komora, 2 obrotowe ramiona myjaco-płuczające (górne i dolne) oraz dysze zapewniają dużą skuteczność mycia oraz bardzo łatwy demontaż.

W komplecie 2 kosze z tworzywa sztucznego. Wszystkie modele myją naczynia i szklanki w temp. 55°C, wyparzają w temp. 85-90°C. Cykl mycia wynosi 2 do 3 minut, a wybrane modele także 1 minutę.

Zmywarka do naczyń szklanych

2 kosze z tw. szt. o wym: 400 x 400 mm, 1 stojak na talerze, 1 pojemnik na sztućce elektroniczny programator oraz panel sterujący (mikroprocesor) moc grzałki bojlera 2,8 kW moc grzałki komory 2 kW max wysokość wkładu: 270 mm, 3 cykle mycia: 90 / 120 / 180" cykl dodatkowego płukania zimną wodą wbudowane 2 dozowniki środków chemicznych: płynu myjącego i nabylszczającego moc / zasilanie: 3,1 kW / 230 V, przyłącze wody 3/4" wymiary SxGxW: 470 x 520 x 720 mm
LV 2100 4910,00 zł

Zmywarka do naczyń szklanych z wbudowaną pompą spustową

j.w lecz posiada pompę spustową sterowaną niezależnym wyłącznikiem

LV 2100B 5385,00 zł

Zmywarka do naczyń i talerzy

2 kosze z tw. szt. o wym: 500 x 500 mm, 1 pojemnik na sztućce moc grzałki bojlera 2,8 kW moc grzałki komory 2 kW max wysokość wkładu: 320 mm, regulowany czas cyklu mycia od 0 do 240 sekund wbudowane 2 dozowniki środków chemicznych: płynu myjącego i nabylszczającego moc / zasilanie: 3,45 kW / 230 V, przyłącze wody 3/4" wymiary SxGxW: 600 x 600 x 820 mm
LF 400M 5195,00 zł

2 kosze z tw. szt. o wym: 500 x 500 mm, 1 pojemnik na sztućce moc grzałki bojlera 6 kW moc grzałki komory 2 kW max wysokość wkładu: 320 mm, regulowany czas cyklu mycia od 0 do 240 sekund wbudowane 2 dozowniki środków chemicznych: płynu myjącego i nabylszczającego moc / zasilanie: 6,65 kW / 400 V, przyłącze wody 3/4" wymiary SxGxW: 600 x 600 x 820 mm
LF 600M 5385,00 zł

Filtr wstępny z wkładem wymiennym

zalecany do ochrony wszystkich urządzeń pobierających wodę z sieci wodociągowej, filtracja mechaniczna - usuwanie zanieczyszczeń nie rozpuszczonych w wodzie, standardowe we/wy 3/4", na życzenie także 1/2" oraz 1"

wymiary ØxW: 125 x 310 mm
9FP20 39,00 zł

Wkład wymienny 20 mikron do filtra typu 9FP
9FRE20 5,00 zł





REKOMENDACJA
Stowarzyszenia Polskich Barmanów



Kapturowa zmywarka do naczyń i talerzy

Spełnia wymagania technologiczne niezbędne przy wdrażaniu systemu HACCP. Charakteryzuje się niskimi kosztami eksploatacji, niezawodnością pracy, prostotą obsługi.

Wszystkie zmywarki posiadają: wbudowane automatyczne 2 dozowniki: środka nabyłyszczającego oraz środka myjącego, całkowicie elektroniczne sterowanie, grzałki dużej mocy, obudowę oraz wszystkie elementy konstrukcyjne ze stali nierdzewnej, Specjalnie wyprofilowana tłoczona komora, 2 obrotowe ramiona myjąco-płuczące, (górne i dolne) oraz dysze zapewniają dużą skuteczność mycia oraz bardzo łatwy demontaż. Wszystkie modele myją naczynia i szklanki w temp. 55°C, wyparząją w temp. 85-90°C. Cykl mycia wynosi 2 do 3 minut, a wybrane modele także 1 minutę.



wersja przelotowa, 4 cykle mycia: 60 s/ 90 s/ 120 s/ ciągły, 2 kosze z tworzywa sztucznego o wym: 500 x 500 mm, 4 pojemniki na sztućce, elektroniczny programator oraz panel sterujący (mikrowyłączniki), filtry siatkowe w komorze mycia, niezależnie zasilane górne i dolne ramiona myjące i płuczące wykonane ze stali nierdzewnej, moc grzałki bojlera 6 kW, moc grzałki komory 4,5 kW, przyłącze wody 3/4", moc / zasilanie: 10,5 kW / 400 V, wymiary SxGxW: 680 x 680 x 1460 mm

LC 800 10330,00 zł

Na życzenie - stół podawczy prawy lub lewy oraz wersja narożna.



Kapturowa zmywarka do naczyń i talerzy

Spełnia wymagania technologiczne niezbędne przy wdrażaniu systemu HACCP. Charakteryzuje się niskimi kosztami eksploatacji, niezawodnością pracy, prostotą obsługi.

Wszystkie zmywarki posiadają: wbudowane automatyczne 2 dozowniki: środka nabyłyszczającego oraz środka myjącego, całkowicie elektroniczne sterowanie, grzałki dużej mocy, obudowę oraz wszystkie elementy konstrukcyjne ze stali nierdzewnej, Specjalnie wyprofilowana tłoczona komora, 2 obrotowe ramiona myjąco-płuczące, górne i dolne oraz dysze zapewniają dużą skuteczność mycia oraz bardzo łatwy demontaż. Wszystkie modele myją naczynia i szklanki w temp. 55°C, wyparząją w temp. 85-90°C. Cykl mycia wynosi 2 do 3 minut, a wybrane modele także 1 minutę.



wersja przelotowa, 4 cykle mycia: 55 s/ 80 s/ 120 s/ ciągły, 2 kosze z tworzywa sztucznego o wym: 500 x 500 mm, 4 pojemniki na sztućce, programator oraz panel sterujący (mikrowyłączniki), cyfrowy wyświetlacz temperatury wody mycia, oraz temperatury wyparzenia, podwójny system filtracji w komorze mycia, 2 niezależne pompy o mocy 0,59 kW zasilające górne i dolne ramiona myjące i płuczące, moc grzałki bojlera 9 kW, moc grzałki komory 4,5 kW, przyłącze wody 3/4", moc / zasilanie: 13,5 kW / 400 V, wymiary SxGxW: 680 x 680 x 1460 mm

LC 1000 11750,00 zł

Zalecamy (dla modeli bez wbudowanego zmiękczacza) stosowanie zmiękczaczy do wody z mechanicznym filtrem wstępnym (warunek zachowania gwarancji) oraz profesjonalnych środków chemicznych firmy WINTERHALTER (także w ofercie)



Półautomatyczny zmiękczac do wody

do zmiękczenia wody dla ekspresów do kawy, garnków do wody, zmywarek, kostkarek i pieców konwekcyjno-parowych, sterowanie półautomatycznie, proces regeneracji uruchamiany ręcznie poprzez naciśnięcie przycisku regeneracji zmiękczaczu usuwa z wody związki wapnia powodujące powstawanie kamienia na zasadzie wymiany jonowej

wymiary SxGxW: 240 x 430 x 500 mm
822 990 770,00 zł



Automatyczny zmiękczac do wody

idealny do zmiękczenia wody dla ekspresów do kawy, garnków do wody, zmywarek, kostkarek i pieców konwekcyjno-parowych, wszystkie operacje wykonywane automatycznie wg. ustalonego programu, zmiękczaczu usuwa z wody związki wapnia powodujące powstawanie kamienia na zasadzie wymiany jonowej

pojemnik na 10 kg soli, sterownik elektroniczny z podtrzymaniem baterijnym pamięci ustawień, wyświetlacz z diodami LED oraz przykrywką wymiary SxGxW: 225 x 435 x 475 mm
822 999 1130,00 zł



Automatyczny zmiękczac do wody

idealny do zmiękczenia wody dla ekspresów do kawy, garnków do wody, zmywarek, kostkarek i pieców konwekcyjno-parowych, wszystkie operacje wykonywane automatycznie wg. ustalonego programu, zmiękczaczu usuwa z wody związki wapnia powodujące powstawanie kamienia na zasadzie wymiany jonowej

5 ltr żywicy jonowymienniej, pojemnik na 10 kg soli, sterownik elektroniczny z podtrzymaniem baterijnym pamięci ustawień, głowica logix firmy GE (2 lata gwarancji!) moc 40 W / 230 V waga: 12 kg bez soli, wymiary SxGxW: 285 x 560 x 545 mm
OPTIM 05 1350,00 zł

Na życzenie także inne wersje automatyczne !!!

Sól pastylkowa do automatycznych zmiękczaczy wody

waga: 25 kg
SP 25 30,00 zł



Podstawa do zmywarki LV2100

zastosowanie podstawy poprawia ergonomię pracy, wyposażona w prowadnice do przechowywania koszy 400 x 400 mm

wersja otwarta
wymiary SxGxW: 470 x 450 x 400 mm
PLO 47 390,00 zł

wersja zamknięta
wymiary SxGxW: 470 x 450 x 400 mm
PL 47 485,00 zł



Dozownik płynu myjącego do zmywarek

możliwe podłączenie do każdej zmywarki, umożliwia automatyczne dozowanie płynu myjącego, sterowany elektrozaworem zmywarki lub z płytki elektronicznej, regulowana wydajność od 0,5 do max 3 ltr/h, w zestawie punkt wtrysku z filtrem, przewody doprowadzające śr. 4 mm

moc 8 W / 230 V
wymiary SxGxW: 82 x 103 x 92 mm,
MRV 0601 260,00 zł



Profesjonalne środki do maszynowego mycia naczyń firmy

winterhalter



Płyn do maszynowego mycia szkła

łagodny w działaniu, nie zawiera aktywnego chloru, nie niszczy elementów dekoracyjnych

12 kg / 10 ltr
F 30 195,00 zł



Płyn do maszynowego mycia szkła, porcelany i słabo zabrudzonych naczyń

łagodny w działaniu, nie zawiera aktywnego chloru, nie niszczy elementów dekoracyjnych

12 kg / 10 ltr
F 420 195,00 zł



Uniwersalny środek do płukania szkła, naczyń i przyrządów kuchennych

do stosowania we wszystkich typach zmywarek

10,2 kg / 10 ltr
KN 10 185,00 zł



Uniwersalny środek do płukania szkła, naczyń i przyrządów kuchennych

do stosowania we wszystkich typach zmywarek, szczególnie polecany przy twardej wodzie

10,2 kg / 10 ltr
KS 10 233,00 zł



Płyn do maszynowego mycia naczyń i przyrządów kuchennych z porcelany, tworzyw sztucznych, stali nierdzewnej

Nie stosować do naczyń z aluminium!

25 kg / 20 ltr
F 8400/25 361,00 zł

12 kg / 10 ltr
F 8400/12 186,00 zł



Płyn do maszynowego mycia naczyń i przyrządów kuchennych z aluminium, porcelany, tworzyw sztucznych, stali nierdzewnej

przed zastosowaniem do mycia naczyń z aluminium należy środek przetestować! Nie zawiera aktywnego chloru!

25 kg / 20 ltr
F 65 375,00 zł



Intensywny płyn do mycia naczyń i przyrządów kuchennych z porcelany, tworzyw sztucznych, stali nierdzewnej

stosować do naczyń mocno zabrudzonych nie stosować do naczyń z aluminium! Nie zawiera aktywnego chloru!

25 kg / 20 ltr
F 6200 375,00 zł



Sypki proszek do mycia naczyń

łagodny w działaniu, nie zawiera aktywnego chloru

10 kg
P 30TK10 157,00 zł
25 kg
P 30TK25 375,00 zł



Środek odkamieniający do zmywarek

można stosować także do innych naczyń i urządzeń gastronomicznych, usuwa osad wapienny (kamień) połączony z resztkami potraw oraz tłuszcz

12 kg / 10 ltr
ENT F 237,00 zł



Środek odkamieniający KALKLÖSER

można stosować także do wszystkich naczyń i urządzeń gastronomicznych, usuwa osad wapienny (kamień) połączony z resztkami potraw oraz tłuszcz

1 kg / 1 ltr
C131 24,00 zł



Środek dezynfekujący DESINFEKTIONSMITTEL

uniwersalny środek (na bazie alkoholu) do dezynfekcji powierzchni roboczych

1 kg / 1 ltr
C141 37,00 zł



Środek czyszczący UNIVERSALFETTLÖSER

uniwersalny środek do czyszczenia stali nierdzewnej, usuwający dodatkowo tłuszcz

1 kg / 1 ltr
C122 24,00 zł



Środek czyszczący GRILLREINIGER

uniwersalny środek do czyszczenia płyt grillowych, piecy konwekcyjnych, frytownic itp

1 kg / 1 ltr
C151 24,00 zł



Środek czyszczący ALLZWECKREINIGER

uniwersalny środek do czyszczenia i dezynfekcji powierzchni roboczych

1 kg / 1 ltr
C121 24,00 zł



Środek pielęgnacyjny EDELSTAHLPFLEGE

uniwersalny środek do pielęgnacji stali szlachetnej

1 kg / 1 ltr
C161 24,00 zł



REKOMENDACJA
Stowarzyszenia Polskich Barmanów



SANTOS Blender barmański

wielofunkcyjny,
kubek z poliwęglanu o pojemności 1,25 ltr,
2 prędkości obrotowe: 12.000 lub 16.000 obr/min,
obudowa silnika metalowa, chromowana,
nóż 4-o ostrzowy ze stali nierdzewnej

moc / zasilanie: 600 W / 230 V, waga: 4,3 kg,
wymiary SxGxW: 180 x 180 x 420 mm
SANTOS 33C 1390,00 zł

j.w. lecz obudowa metalowa, lakierowana, w kolorze szarym
SANTOS 33 1225,00 zł



Ręczna kruszarka do lodu

obudowa metalowa, chromowana,
noże ze stali nierdzewnej,
przeznaczona do kruszenia
niewielkich ilości lodu (max 3 kostki)

wymiary SxGxW: 160 x 135 x 270 mm
1406000 91,00 zł



Ręczna kruszarka do lodu

wykonana z przezroczystego tworzywa
sztucznego, góra dodatkowo chromowana,
noże ze stali nierdzewnej,
przeznaczona do kruszenia niewielkich ilości lodu
(max 3 kostki)

wymiary SxGxW: 127 x 115 x 240 mm
1399001 30,00 zł



Ręczna kruszarka do lodu

z gumową przysawką, wykonana
z przezroczystego tworzywa sztucznego, dostępna
także w wersji niebieskiej, noże ze stali nierdzewnej,
przeznaczona do kruszenia niewielkich ilości lodu
(max 3 kostki)

wymiary SxGxW: 130 x 118 x 240 mm
1399000 79,00 zł



SANTOS Mikser barmański

wielofunkcyjny do milk-shake's, frozen's, smoothie's,
cocktail's, kubek z poliwęglanu o pojemności 1,25 ltr,
płynna regulacja prędkości obrotowej
od 8.000 do 16.000 obr/min,
w zestawie 2 kubki ze stali nierdzewnej o pojemności
0,675 ltr każdy,
obudowa silnika metalowa, lakierowana,
nóż ze stali nierdzewnej

moc / zasilanie: 120 W / 230 V, waga: 2,3 kg,
wymiary SxGxW: 182 x 186 x 530 mm
SANTOS 54 1630,00 zł



Mikser barmański

pojedynczy, konstrukcja metalowa, lakierowana,
w zestawie 1 kubek o pojemności 0,8 ltr
z przezroczystego PW,
trzcina ze stali nierdzewnej,
nożyk z tworzywa sztucznego,
1 prędkość obrotowa: 15.000 obr/min
automatyczne za - i wyłączenie

moc / zasilanie: 250 W / 230 V, waga: 3,6 kg
wymiary SxGxW: 200 x 220 x 500 mm
F6 926,00 zł

Mikser barmański pojedynczy
j.w. lecz wersja przykręcana do ściany
F6P 880,00 zł

Mikser barmański pojedynczy
j.w. lecz 1 kubek o pojemności 0,8 ltr ze stali nierdzewnej
F4 1020,00 zł



Mikser barmański

podwójny, konstrukcja metalowa, lakierowana,
w zestawie 2 kubki 0,8 ltr z przezroczystego PW,
trzcina ze stali nierdzewnej,
nożyki z tworzywa sztucznego,
1 prędkość obrotowa: 15.000 obr/min,
automatyczne za - i wyłączenie

moc / zasilanie: 250 W / 230 V, waga: 7,6 kg
wymiary SxGxW: 330 x 220 x 500 mm
F6D 1760,00 zł

Mikser barmański podwójny
j.w. lecz 2 kubki o pojemności 0,8 ltr ze stali nierdzewnej
F4D 1998,00 zł



*Możliwość dokupienia dodatkowego kubka,
także ze stali nierdzewnej!*



Elektryczna kruszarka do lodu

idealna do kruszenia lodu do napojów, serwowania
świeżej, zimnej żywności,
obudowa silnika aluminiowa, polerowana,
pojemnik oraz ostrza ze stali nierdzewnej

wydajność do 120 kg /godz
moc / zasilanie: 150 W / 230 V
wymiary SxGxW: 210 x 230 x 460 mm
TRHB-12 1950,00 zł

Elektryczna kruszarka do lodu

przeznaczona do kruszenia niewielkich ilości lodu
(max 3 kostki), obudowa plastikowa, chromowana

moc / zasilanie: 60 W/230V waga: 1,9 kg
wymiary SxGxW: 150 x 240 x 240 mm
41127 165,00 zł



**UWAGA! URZĄDZENIE NIE JEST PRZEZNACZONE DO
PRACY CIĄGŁEJ!**



REKOMENDACJA
Stowarzyszenia Polskich Barmanów



Elektryczna kruszarka do lodu WESSAMAT PROFI

Cena w €

UWAGA! gwarancja 24 miesiące!

urządzenie przystosowane do pracy ciągłej przeznaczona do pracy w kawiarniach, drink-barach, restauracjach, dyskotekach, prosta i bezpieczna w użytkowaniu, wykonana ze stali nierdzewnej, wydajność 3 kg / 60 sekund

moc / zasilanie: 150 W / 230V, waga: 10 kg
wymiary SxGxW: 315 x 175 x 330 mm
C 103 775,00 €



Elektryczna kruszarka do lodu WESSAMAT PROFI

Cena w €

UWAGA! gwarancja 24 miesiące!!

urządzenie przystosowane do pracy ciągłej przeznaczona do pracy w dyskotekach, drink-barach, sklepach rybnych, prosta i bezpieczna w użytkowaniu, wykonana ze stali nierdzewnej, bardzo duża wydajność 5 kg / 60 sekund

moc / zasilanie: 150 W / 230V, waga: 25 kg
wymiary SxGxW: 515 x 370 x 315 mm
C 105 1290,00 €



Elektryczna kruszarka do lodu SANTOS

Elektryczna kruszarka do lodu przeznaczona do kawiarni, drinkbarów, restauracji, wydajność do 1,2 kg / 30 sekund tryb pracy - ręczny lub automatyczny (timer), obudowa z czarnego ABS, konstrukcja aluminiowa, pojemnik z poliwęglanu 190 x 190 x 165 mm, o pojemności 1,2 kg.

moc / zasilanie: 130 W / 230V, waga: 10 kg
wymiary SxGxW: 236 x 353 x 474 mm
SANTOS 53 3400,00 zł

UWAGA! URZĄDZENIE NIE JEST PRZEZNACZONE DO PRACY CIĄGŁEJ!



Elektryczna kruszarka do lodu

przeznaczona do kruszenia niewielkich ilości lodu - max 0,7 kg / 30 sekund, noże ze stali nierdzewnej, obudowa ze stali nierdzewnej, konstrukcja oraz pojemnik z tworzywa sztucznego na lód o pojemności 3 ltr

moc / zasilanie: 80 W / 230V, waga: 5 kg
wymiary SxGxW: 150 x 250 x 270 mm

41130 430,00 zł

UWAGA! URZĄDZENIE NIE JEST PRZEZNACZONE DO PRACY CIĄGŁEJ!



Blendtec
BRAWN AND BRAINS

Blender barmański BLENDTEC SPACESAVER (USA)

profesjonalny, wielofunkcyjny blender o dużej wydajności (100-150 napojów dziennie), dotykowy panel sterujący, wyświetlacz LCD, 30 programów własnych, prędkość obrotowa 20.000 obr/min, obudowa z tworzywa sztucznego, w zestawie 2 pojemniki z PW o pojemności 1,5 ltr, nóż oraz sprzęgło z dożywotnią gwarancją

moc / zasilanie: 1500 W / 230 V, waga: 5 kg,
wymiary SxGxW: 150 x 190 x 430 mm

40996 1085 USD

Zapasyowy dzbanek do SPACESAVER (USA)
w komplecie z nożem i pokrywką

40997 150 USD

UWAGA! Możliwość wbudowania w blat!



Blender barmański BLENDTEC Q-SERIES (USA)

profesjonalny, wielofunkcyjny blender o dużej wydajności (100-150 napojów dziennie), z pojemnikiem w dźwiękochłonnej obudowie, dotykowy panel sterujący, wyświetlacz LCD, 30 programów własnych, prędkość obrotowa 30.000 obr/min, obudowa z tworzywa sztucznego, w komplecie 2 pojemniki z poliwęglanu o pojemności 1,5 ltr, nóż oraz sprzęgło z dożywotnią gwarancją

moc / zasilanie: 2000 W / 230 V, waga: 5 kg,
wymiary SxGxW: 230 x 230 x 430 mm

40998 1580 USD

Zapasyowy dzbanek do Q-SERIES (USA)
w komplecie z nożem i pokrywką

40997 150 USD



Kociołek do grzanej wody / piwa / wody 25 ltr

komora ze stali nierdzewnej, pokrywa ze szkła, podstawa oraz kranik z tworzywa sztucznego, wbudowany termostat bezpieczeństwa, regulator temperatury, zakryta grzałka

moc / zasilanie: 1800 W / 230 V, waga: 7 kg
pojemność 25 ltr, wymiary ØxW: 450 x 470 mm

3413 250 503,00 zł

Nadaje się także do celów cateringowych (kawa, herbata itp)





REKOMENDACJA
Stowarzyszenia Polskich Barmanów



HAMILTON BEACH

Mikser barmański pojedynczy

obudowa z tworzywa sztucznego, 1 kubek ze stali nierdzewnej w zestawie trzpień oraz nożyk ze stali nierdzewnej trzy prędkości obrotowe od 12.000 do 24.000 obr/min oraz pulsacyjna automatyczne za - i wyłączenie

moc / zasilanie: 150 W / 230V, waga: 6,35 kg,
wymiary SxGxW: 165 x 171 x 521 mm

HMD 200 1654,00 zł

dodatkowy kubek ze stali nierdzewnej o pojemności 0,8 ltr
00149 86,00 zł



HAMILTON BEACH

Blender

pojemnik z LEXAN o pojemności 1,25 ltr, sprzęgiełko z tworzywa sztucznego, nożyk 4-ostrzowy ze stali nierdzewnej, 2 stałe prędkości obrotowe oraz pulsacyjna

moc / zasilanie: 320 W / 230V, waga: 4,1 kg
wymiary SxGxW: 165 x 203 x 387 mm

HBB 908 637,00 zł



HAMILTON BEACH RIO

Blender

pojemnik z LEXAN o pojemności 1,25 ltr, sprzęgiełko z tworzywa sztucznego, nożyk 4-ostrzowy ze stali nierdzewnej, 2 stałe prędkości obrotowe oraz pulsacyjna

moc / zasilanie: 360 W / 230V, waga: 4,25 kg
wymiary SxGxW: 165 x 203 x 406 mm,

HBB 250R 880,00 zł



HAMILTON BEACH

Mikser barmański potrójny

obudowa z tworzywa sztucznego, 3 kubki ze stali nierdzewnej w zestawie, 3 niezależne napędy, trzpień oraz nożyk ze stali nierdzewnej, 3 prędkości obrotowe od 12.000 do 24.000 obr/min dla każdego kubka, niezależne automatyczne za - i wyłączenie

moc / zasilanie: 150 W / 230V, waga: 16,78 kg
wymiary SxGxW: 318 x 229 x 521 mm

HMD 400 4595,00 zł

dodatkowy kubek ze stali nierdzewnej o pojemności 0,8 ltr
00149 86,00 zł



HAMILTON BEACH RIO-S

Blender

pojemnik ze stali nierdzewnej o poj. 1 ltr, kołnierzyk stabilizujący pojemnik podczas pracy, sprzęgiełko z tworzywa sztucznego, wzmacniane, nożyk 4-ostrzowy ze stali nierdzewnej, 2 stałe prędkości obrotowe oraz pulsacyjna

moc / zasilanie: 360 W / 230V, waga: 4,25 kg
wymiary SxGxW: 165 x 203 x 393 mm,

HBB 250S 995,00 zł



HAMILTON BEACH

TEMPEST Blender barmański

SUPER-TRWAŁY pojemnik z LEXAN o pojemności 1,9 ltr, 3 programy z płynną regulacją obrotów, 2 stałe prędkości obrotowe oraz 1 pulsacyjna, tytanowe sprzęgiełko z dożywotnią gwarancją, opatentowany nożyk dwuostrzowy, bezobsługowy silnik o mocy 3 KM na łożyskach kulkowych, czujnik braku pojemnika z blokadą silnika

moc / zasilanie: 880 W / 230 V, waga: 5,1 kg
wymiary SxGxW: 178 x 203 x 457 mm

HBH 650 3066,00 zł

UWAGA! gwarancja 24 miesiące!!!



HAMILTON BEACH

Wyciskacz do cytrusów

profesjonalny wyciskacz do cytrusów, 3 różnej wielkości głowice z metalowym trzpieniem, podstawa metalowa, lakierowana, osłona na owoce i sok ze stali nierdzewnej

moc / zasilanie: 720 W / 230 V, waga: 13 kg,
wymiary SxGxW: 260 x 254 x 470 mm

HB 96700 2202,00 zł

UWAGA! gwarancja 24 miesiące!!!



HAMILTON BEACH

SUMMIT Blender barmański

BARDZO CICHĄ PRACĄ, SUPER-TRWAŁY pojemnik z LEXAN o pojemności 1,9 ltr w osłonie, 6 indywidualnych programów, płynna regulacja obrotów, wyświetlacz LCD, 3 stałe prędkości obrotowe oraz 3 pulsacyjne opatentowany nożyk dwuostrzowy, tytanowe sprzęgiełko z dożywotnią gwarancją, bezobsługowy silnik o mocy 3 KM na łożyskach kulkowych, elektroniczna kontrola obciążenia, czujnik braku pojemnika z blokadą silnika, wyłącznik czasowy (minutnik)

moc / zasilanie: 2720 W / 230 V, waga: 8,2 kg
wymiary SxGxW: 229 x 305 x 483 mm,

HBH 850 4845,00 zł

dodatkowy kubek o pojemności 1,9 ltr
6126 650 531,00 zł



REKOMENDACJA
Stowarzyszenia Polskich Barmanów



SANTOS

Dystrybutor do zimnych napojów

umożliwia łatwe serwowanie zimnych napojów, pojemnik na napoje z poliwęglanu PW, pojemność 1x12 ltr, prosty w obsłudze, łatwy do mycia, wbudowane mieszadło gwarantuje równomierną temperaturę płynu, obudowa ze stali nierdzewnej

moc / zasilanie: 700 W / 230 V
wymiary SxGxW: 190 x 430 x 545 mm
SANTOS 34-1 2870,00 zł



SANTOS

Wyciskacz do cytrusów

profesjonalny wyciskacz do cytrusów z kłapką dociskową, sitko i głowica ze stali nierdzewnej, podwyższony - wylewka 22 cm nad podstawą, z aluminiową podstawą i obudową chromowaną, uruchamiany po dociśnięciu owocu kłapką

moc / zasilanie: 275 W / 230 V, waga: 12 kg,
wymiary SxGxW: 240 x 400 x 490 mm
SANTOS 70C 2999,00 zł

j.w. lecz podstawa i obudowa lakierowana
SANTOS 70 2699,00 zł



SANTOS

Dystrybutor do zimnych napojów

umożliwia łatwe serwowanie zimnych napojów, pojemnik na napoje z poliwęglanu PW, pojemność 2x12 ltr, prosty w obsłudze, łatwy do mycia, wbudowane mieszadło gwarantuje równomierną temperaturę płynu, obudowa ze stali nierdzewnej

moc / zasilanie: 1400 W / 230 V
wymiary SxGxW: 380 x 430 x 545 mm
SANTOS 34-2 4095,00 zł



SANTOS

Wyciskacz do cytrusów

profesjonalny wyciskacz do cytrusów z metalową głowicą, sitkiem i kłapką dociskową, wylewka 13 cm nad podstawą, uruchamiany po dociśnięciu owocu kłapką, obudowa i podstawa metalowa, chromowana

moc / zasilanie: 230 W / 230 V, waga: 10 kg,
wymiary SxGxW: 200 x 300 x 380 mm
SANTOS 10C 2380,00 zł

j.w. lecz podstawa i obudowa lakierowana
SANTOS 10 1925,00 zł



SANTOS

Wyciskacz do cytrusów

wyciskarka otwarta, 1 głowica z tworzywa sztucznego, wylewka 11 cm nad podstawą, obudowa i podstawa metalowa chromowana, osłona na owoce i sok z PW, zdejmowalna

moc / zasilanie: 130 W / 230 V, waga: 5,0 kg,
wymiary SxGxW: 200 x 300 x 350 mm
SANTOS 11C 1430,00 zł

j.w. lecz obudowa lakierowana
SANTOS 11 1185,00 zł



SANTOS

Wyciskacz do cytrusów

profesjonalny wyciskacz do cytrusów, otwarty, 3 głowice z tworzywa sztucznego, do owoców: limonek, pomarańczy, grapefruitów, wylewka 20 cm nad podstawą, duża wydajność max 20 ltr / godz, obudowa metalowa chromowana, osłona na owoce i sok z PW, zdejmowalna

moc / zasilanie: 230 W / 230 V, waga: 10 kg,
wymiary SxGxW: 205 x 305 x 490 mm
SANTOS 52C 2050,00 zł

j.w. lecz obudowa lakierowana
SANTOS 52 1720,00 zł



GASTRO Wyciskacz do cytrusów

wyciskacz do cytrusów z osłoną, obudowa metalowa, lakierowana, pojemnik na sok i owoce ze stali nierdzewnej, sitko z tworzywa sztucznego, prędkość 1500 obr/min

moc / zasilanie: 180 W / 230 V, waga: 12 kg,
wymiary SxGxW: 300 x 200 x 350 mm
GA 221 499,00 zł

Zapasywe nakładki do wyciskacza GA221

3 szt: duża, średnia, mała
221226 30,00 zł



SANTOS

Wyciskacz do cytrusów

otwarty wyciskacz do cytrusów, 1 głowica z tworzywa sztucznego, obudowa metalowa chromowana, osłona na owoce i sok z PW, zdejmowalna wylewka 13 cm nad podstawą

moc / zasilanie: 40 W / 230 V, waga: 4,0 kg,
wymiary SxGxW: 170 x 236 x 310 mm
SANTOS 71C 975,00 zł





REKOMENDACJA
Stowarzyszenia Polskich Barmanów



SANTOS
Sokowirówka do warzyw i owoców

profesjonalny wyciskacz do warzyw i owoców twardych - do 100 ltr soku w 1 godzinie duży, okrągły otwór podawczy Ø=79 mm, pojemnik na odpadki, obudowa metalowa lakierowana, wylewka 20 cm nad podstawą

moc / zasilanie: 600 W / 230 V, waga: 16 kg,
wymiary SxGxW: 260 x 470 x 450 mm
SANTOS 50 4850,00 zł

j.w. lecz obudowa chromowana
SANTOS 50C 4920,00 zł



PROFI Wyciskacz do cytrusów

ręczny, z przekładnią, bez kubka, chromowany
wymiary SxGxW: 190 x 180 x 560 mm, waga: 3,3 kg
36019 205,00 zł

ECO Wyciskacz do cytrusów

ręczny, z przekładnią, bez kubka, chromowany
wymiary SxGxW: 240 x 205 x 605 (780) mm, waga: 2,9 kg
360190 150,00 zł



Robot barmański 2-elementowy:
blender + kruszarka do lodu

obudowa aluminiowa, lakierowana, elementy kruszarki oraz blendera ze stali nierdzewnej kubek blendera z poliwęglanu, przezroczysty

moc / zasilanie: 740 W / 230V, waga: 12 kg,
wymiary SxGxW: 210 x 540 x 500 mm
P508 3170,00 zł

j.w. lecz kubek ze stali nierdzewnej
P508X 3580,00 zł



Robot barmański 3 - elementowy:
wyciskarka cytrusów + blender + mikser

wyciskacz do cytrusów z dźwignią dociskową, blender, mikser - shaker obudowa aluminiowa, lakierowana, elementy wyciskarki, miksera oraz blendera ze stali nierdzewnej kubki blendera i miksera z poliwęglanu, przezroczyste

moc / zasilanie: 860 W / 230V, waga: 13 kg,
wymiary SxGxW: 265 x 440 x 460 mm
P515 3920,00 zł

j.w. lecz kubek ze stali nierdzewnej
P515X 4430,00 zł



Robot barmański 4 - elementowy:
wyciskarka cytrusów + blender + mikser + kruszarka do lodu

kruszarka do lodu, wyciskacz do cytrusów z dźwignią dociskową, blender, mikser - shaker obudowa aluminiowa, lakierowana, elementy kruszarki, wyciskarki, miksera oraz blendera ze stali nierdzewnej, kubki blendera i miksera z poliwęglanu, przezroczyste

moc 1220 W / 230V, waga: 18 kg,
wymiary SxGxW: 320 x 550 x 490 mm
P550 6010,00 zł

j.w. lecz kubki ze stali nierdzewnej
P550X 6520,00 zł



Barowa chłodziarka do win / napojów

specjalistyczna chłodziarka do win / napojów, charakteryzuje się bardzo cichą pracą - poziom hałasu <30 db, elektroniczny panel sterujący z wyświetlaczem temperatury, obudowa stalowa, lakierowana na czarno

dla 8 butelek, pojemność 25 ltr, drzwi ze stali nierdzewnej, przeszklone, zakres temperatur +8/+16°C

moc / zasilanie: 20 W / 1h / 230 V, waga: 9,4 kg,
wymiary SxGxW: 250 x 490 x 540 mm
690 78 675,00 zł

j.w. lecz drzwi przeszklone, lakierowane na czarno, waga: 9,4 kg,
wymiary SxGxW: 280 x 510 x 450 mm,
691 78 660,00 zł



dla 16 butelek, pojemność 46 ltr
drzwi ze stali nierdzewnej, przeszklone, zakres temperatur +12/+16°C

moc / zasilanie: 41 W / 1h / 230 V, waga: 15,4 kg,
wymiary SxGxW: 440 x 510 x 480 mm
690 71 790,00 zł

j.w. lecz drzwi przeszklone, lakierowane na czarno, waga: 15,5 kg,
wymiary SxGxW: 440 x 480 x 510 mm
691 86 820,00 zł



dla 18 butelek, pojemność 48 ltr
j.w. lecz drzwi przeszklone, lakierowane na czarno 2 zakresy temperatur: +12/+18°C oraz +8/+18°C
waga: 16 kg
wymiary SxGxW: 360 x 500 x 650 mm
691 85 830,00 zł



dla 28 butelek, pojemność 75 ltr
drzwi ze stali nierdzewnej, przeszklone, zakres temperatur +12/+16°C

moc / zasilanie: 50 W / 1h / 230 V, waga: 17,2 kg,
wymiary SxGxW: 460 x 530 x 730 mm

690 72 1090,00 zł



j.w. lecz drzwi przeszklone, lakierowane na czarno
wymiary SxGxW: 480 x 540 x 740 mm, waga: 21,8 kg
691 75 820,00 zł



dla 48 butelek, pojemność 140 ltr
drzwi ze stali nierdzewnej, przeszklone, 2 zakresy temperatur: +12/+16°C oraz +8/+16°C
moc / zasilanie: 91 W / 1h / 230 V, waga: 45 kg
wymiary SxGxW: 700 x 520 x 850 mm
690 74 2370,00 zł



Patyczki do szaszłyków

bambusowe, różne długości, sortowane

dł. L: 20 cm, opak. 200 sztuk	1880 200	1,80 zł
dł. L: 25 cm, opak. 200 sztuk	1880 250	2,40 zł
dł. L: 30 cm, opak. 200 sztuk	1880 300	2,90 zł
dł. L: 40 cm, opak. 100 sztuk	1880 400	3,00 zł



Wykałaczk

bambusowe dł. L: 6,5 cm, sortowane, bez pojemnika

1000 sztuk w kartoniku, luzem	1881 165	3,00 zł
1000 sztuk pojedyncze w folii	1881 166	5,00 zł
1000 sztuk pojedyncze w papierku	1881 167	5,50 zł




Szpadka cocktailowa

idealne do oliwek i marasek, różnokolorowe, sortowane



MIECZ / PICKER dł. L: 7 cm, 150 sztuk	1882 001	3,60 zł
SERDUSZKO dł. L: 8,5 cm, 150 sztuk	1882 002	4,20 zł
MIECZ dł. L: 8,8 cm, 250 sztuk	1882 003	6,80 zł
TALIA KART dł. L: 8,5 cm, 100 sztuk	1882 004	4,30 zł
PĄŁKA dł. L: 8,5 cm, 250 sztuk	1882 005	5,40 zł
ZWIERZĘTA dł. L: 8,5 cm, 250 sztuk	1882 006	5,80 zł
GWIAZDECZKA dł. L: 8,5 cm, 250 sztuk	1882 007	6,30 zł
WIDELCZYK dł. L: 11 cm, 250 sztuk	1882 008	10,90 zł



Ozdoby do deserów

PALEMKI różnokolorowe, sortowane, dł. L: 22 cm, 100 sztuk	1885 100	6,40 zł
OWOCE 2 różnokolorowe, sortowane, dł. L: 15 cm, 100 sztuk	1885 101	6,40 zł
OWOCE 3 różnokolorowe, sortowane, dł. L: 20 cm, 100 sztuk	1885 102	6,40 zł



Parasolki cocktailowe

różnokolorowe, sortowane

dł. L: 15 cm, 50 sztuk foliowe	1885 000	11,50 zł
dł. L: 10 cm, 144 sztuki papierowe	1885 005	6,60 zł



Mieszadełka cocktailowe

różnokolorowe, sortowane, z kulką

GOLF dł. L: 16,5 cm, 40 sztuk	1885 001	4,60 zł
KÓŁKA dł. L: 17 cm, 50 sztuk	1885 002	6,20 zł
TALIA KART dł. L: 16,5 cm, 50 sztuk	1885 003	5,90 zł
PALMY dł. L: 23,5 cm, 50 sztuk	1885 010	13,00 zł
WIOSŁA dł. L: 20 cm, 50 sztuk	1885 011	5,50 zł



różnokolorowe, sortowane, z ostrzem

PALMY 2dł. L: 3 cm, 50 sztuk	1885 012	11,00 zł
DZIEWCZYNY dł. L: 20 cm, 50 sztuk	1885 013	8,50 zł



Słomki do napojów, łamane

różnokolorowe, łamane, średnica 5 mm, długość L: 21 cm, 1000 sztuk luzem, sortowane, bez pojemnika

czarne	3701 211	9,40 zł
czarne, w paski	3702 211	9,40 zł
białe, w paski	3705 211	9,40 zł
przezroczyste, w paski	3706 211	9,40 zł
fluorescencyjne - mieszane	3707 211	9,40 zł
różnokolorowe - mieszane	3703 211	9,40 zł



Słomki do napojów, łamane

różnokolorowe, łamane, średnica 5 mm, długość L: 21 cm, 250 sztuk luzem, sortowane

czarne	3701 210	3,90 zł
białe, w paski	3707 210	3,90 zł
fluorescencyjne - mieszane	3709 210	3,90 zł





Słomki shake' grube, proste

kolorowe, proste, średnica 8 mm, długość L: 24 cm, 250 sztuk

czarne	3701 250	5,60 zł
przezroczyste	3704 250	5,60 zł
białe	3706 250	5,60 zł
srebrne	3707 250	5,60 zł
różnokolorowe	3703 250	5,60 zł
fluorescencyjne	3705 250	5,60 zł
białe, w paski	3708 250	5,60 zł



Słomki do napojów, z dekoracją

kolorowe, proste, średnica 5 mm, długość L: 24 cm, 50 sztuk

z owocem	3701 240	6,80 zł
z palemką	3702 240	5,50 zł
z parasolką	3703 240	5,20 zł
z wiatraczkiem	3704 240	6,70 zł
z down-em	3705 240	6,00 zł
Halloween	3706 240	9,20 zł
ze słoneczkiem	3707 240	9,20 zł

Czereśnie cocktailowe Princess



czzerwone Migdałowe 448 g	3701 448	22,00 zł
żółte Cytrynowe 448 g	3703 448	22,00 zł
zielone Miętowe 448 g	3704 448	22,00 zł
niebieskie Blue curacao 448 g	3705 448	22,00 zł
orange Pomarańczowe 448 g	3706 448	22,00 zł

MaiSu cukier trzcinowy

Muscovado Light jest klasycznym produktem w 100% naturalnym, produkowany według pradawnych receptur z wyspy Mauritius

Cukier składa się z małych, lekko wilgotnych, brąznych kryształów a pozostałość syropu daje jasnobrązowy kolor miodu i delikatny aromat Toffee. Dodany do kawy i herbaty, sosu karmelowego, deserów takich jak tiramisu nadaje im niepowtarzalny, charakterystyczny smak i aromat.

Muscovado Light 500 g	3705 500	12,00 zł
-----------------------	----------	----------

Cukier składa się z małych, lekko wilgotnych, ciemnobrązowych kryształów, a pozostałość lepkiego syropu nadaje mu strukturę i wiele smaków - od karmelu do subtelnej lukrecji. Dark muscovado intensyfikuje smak marynat, ostrych sosów, czatni, czekoladek i pralinek.

Dark Muscovado 500 g	3706 500	12,00 zł
----------------------	----------	----------

Demerara składa się z dużych, błyszczących, sypkich i suchych kryształów. Dzięki delikatnie chrupiącym kryształom jest on idealnym składnikiem espresso, cappuccino i herbaty. Polecamy go również jako polewy na ciasta i ciasteczka.

Demerara 500 g	3707 500	12,00 zł
----------------	----------	----------

Golden Granulat składa się z małych, lekkich, sypkich i suchych kryształów. Jest doskonałym naturalnym dodatkiem do wszystkich artykułów spożywczych i napojów jako zamiennik białego rafinowanego cukru.

Golden Granulat 500 g	3708 500	12,00 zł
-----------------------	----------	----------

Syropy MONIN

	Syrop Migdałowy ALMOND 0,7 ltr	3700 001	26,90 zł
	Syrop Waniiliowy VANILLA 0,7 ltr	3700 002	26,90 zł
	Syrop Brzoskwinowy PEACH 0,7 ltr	3700 003	26,90 zł
	Syrop Malinowy RASPBERRY 0,7 ltr	3700 004	26,90 zł
	Syrop Imbirowy GINGER 0,7 ltr	3700 005	26,90 zł
	Syrop KAHUIA (da vinci) 0,75 ltr	3700 006	26,90 zł
	Syrop IRISH 0,7 ltr	3700 007	26,90 zł
	Syrop Orzechowy HAZELNUT 0,7 ltr	3700 008	26,90 zł
	Syrop GRENADINE 0,7 ltr	3700 009	26,90 zł
	Syrop EGG NOGG (da vinci) 0,75 ltr	3700 010	26,90 zł
	Syrop Czekoladowy CHOCOLATE 0,7 ltr	3700 011	26,90 zł
	Syrop Kokosowy COCONUT 0,7 ltr	3700 012	26,90 zł
	Syrop Cynamonowy CINNAMON 0,7 ltr	3700 013	26,90 zł
	Syrop Karmelowy CAMEL 0,7 ltr	3700 014	26,90 zł
	Syrop Rumowy CARRIBBEAN 0,7 ltr	3700 015	26,90 zł
	Syrop Pomarańczowy BLUE CURACAO 0,7 ltr	3700 016	26,90 zł
	Syrop AMARETTO 0,7 ltr	3700 017	26,90 zł
	Syrop Kawowy COFFEE 0,7 ltr	3700 018	26,90 zł
	Syrop Bananowy GREEN BANANA 0,7 ltr	3700 019	26,90 zł
	Syrop Miętowy GREEN MINT 0,7 ltr	3700 020	26,90 zł
	Syrop MOJITO MINT 0,7 ltr	3700 021	26,90 zł
	Syrop LIME 0,7 ltr	3700 022	26,90 zł
	Syrop Żurawinowy CRANBERRY 0,7 ltr	3700 023	26,90 zł
	Syrop Jagodowy BLUBERRY 0,7 ltr	3700 024	26,90 zł
	Syrop Cukrowy PURE CANE SUGAR 0,7 ltr	3700 025	26,90 zł
	Syrop Truskawkowy STRAWBERRY 0,7 ltr	3700 026	26,90 zł
	Syrop Ananasowy PINEAPPLE 0,7 ltr	3700 027	26,90 zł
	Syrop MANGO 0,7 ltr	3700 028	26,90 zł
	Syrop Melonowy MELLON 0,7 ltr	3700 029	26,90 zł



Ekspres do kawy FAEMA ENOVA S1

Cena w €

półautomatyczny ekspres ciśnieniowy, 1-grupowy, sterowanie dozowania porcji kawy za pomocą przycisku start-stop, wbudowana pompa wolumetryczna, obudowa ze stali nierdzewnej z elementami stali lakierowanej w kolorze czarnym, pojemność bojlera 5 ltr, podajnik gorącej wody, 1 podajnik pary

moc / zasilanie: 3,1 kW / 230 V, waga: 49 kg, wymiary SxGxW: 400 x 563 x 516 mm
ENOVA-S1 1950,00 €

Ekspres do kawy FAEMA ENOVA A1

Cena w €

automatyczny ekspres ciśnieniowy, 1-grupowy, sterowanie dozowania porcji kawy za pomocą programowalnej klawiatury, wbudowana pompa wolumetryczna, obudowa ze stali nierdzewnej z elementami stali lakierowanej w kolorze czarnym, elektroniczny programator wielkości dozowanych porcji kawy, bardzo duża pojemność bojlera 11 ltr, podajnik gorącej wody, 1 podajnik pary

moc / zasilanie: 3,1 kW / 230 V, waga: 49 kg, wymiary SxGxW: 400 x 563 x 516 mm
ENOVA-A1 2550,00 €

Młynki do mielenia kawy LA SCALA

Cena w €

bezpłciowe mikrometryczne ustawianie mielenia, dostępny w następujących wersjach: z włącznikiem manualnym M5, z włącznikiem czasowym MST, z włącznikiem automatycznym M5A (start co 12 doz, zatrzymuje się kiedy napelni zbiornik na mieloną kawę)

wydajność 3-5 kg/godz, magazynek 0,6 kg ziarnistej, 0,2 kg kawy zmielonej
moc / zasilanie: 250 W / 230 V, waga: 9 kg
wymiary SxGxW: 190 x 310 x 470 mm
M5 od 475 €

Młynek do mielenia kawy JUNIOR

Cena w €

bezpłciowe mikrometryczne ustawianie mielenia, sterowanie ręczne, bardzo prosta konstrukcja, idealny w zestawie z ekspresem Butterfly

wydajność 2kg/godz, magazynek 0,5 kg ziarnistej, 0,1 kg kawy zmielonej
moc / zasilanie: 100 W / 230 V, waga: 5,8 kg
wymiary SxGxW: 150 x 260 x 360 mm
JUNIOR 395 €

Młynek do mielenia kawy MAZZER

Cena w €

bezpłciowe mikrometryczne ustawianie mielenia, dostępny w następujących wersjach: z włącznikiem manualnym, z włącznikiem czasowym, z włącznikiem automatycznym (start co 12 doz, zatrzymuje się kiedy napelni zbiornik na mieloną kawę)

MINI, półautomatyczny
moc / zasilanie: 250 W / 230 V, wymiary SxGxW: 158 x 188 (355 z tacką) x 460 mm,
MMINI od 480 €



Ekspres do kawy FAEMA SMART S2

Cena w €

półautomatyczny ekspres ciśnieniowy, 2-grupowy, sterowanie dozowania porcji kawy za pomocą przycisku start-stop, wbudowana pompa wolumetryczna, obudowa ze stali nierdzewnej, z elementami stali lakierowanej, elementy obudowy wykonane z makrokolonu odpornego na wysoką temperaturę, kolor srebrno-szaro-czarny, bardzo duża pojemność bojlera 11 ltr, podajnik gorącej wody, 2 podajniki pary

moc / zasilanie: 4,8 kW / 380 V, waga: 55 kg, wymiary SxGxW: 656 x 534 x 552 mm
SMART-S2 3280,00 €



Ekspres do kawy FAEMA SMART A2

Cena w €

automatyczny ekspres ciśnieniowy, 2-grupowy, sterowanie dozowania porcji kawy za pomocą programowalnej klawiatury, wbudowana pompa wolumetryczna, obudowa ze stali nierdzewnej z elementami stali lakierowanej, elementy obudowy wykonane z makrokolonu odpornego na wysoką temperaturę, kolor srebrno-szaro-czarny, elektroniczny programator wielkości dozowanych porcji kawy, bardzo duża pojemność bojlera 11 ltr, podajnik gorącej wody, 2 podajniki pary

wymiary SxGxW: 656 x 534 x 552 mm, waga: 55 kg, moc / zasilanie: 4,8 kW / 380 V
SMART-A2 4500,00 €

Ekspresy do kawy LA SCALA BUTTERFLY

Jest to podstawowy ekspres 1-kolbowy przeznaczony do małych kawiarni, restauracji, pubów oraz barów. Zaletą tej maszyny jest jakość wykonania, prostota obsługi oraz niewielkie gabaryty. Ekspres posiada wewnętrzny 3 ltr zbiornik na wodę. Oznacza to, że nie musi być podłączany bezpośrednio do wody. Standardowo dostępny w 4 kolorach: Red Bordeaux, Grey, Black, Aluminium. Pojemność bojlera 2 ltr, podajnik gorącej wody, podajnik pary.

BUTTERFLY NEW L1

Cena w €

manualny ekspres ciśnieniowy, 1-grupowy, ręcznie sterowane dźwignie i pokrętła włączenia procesu parzenia, wbudowana pompa wolumetryczna

moc / zasilanie: 1,25 kW / 230 V, waga: 25 kg, wymiary SxGxW: 320 x 450 x 430 mm
LSB-L1 1340 €



BUTTERFLY NEW S1

Cena w €

półautomatyczny ekspres ciśnieniowy, 1-grupowy, pokrętła pary i gorącej wody, przycisk start-stop procesu parzenia, wbudowana pompa wolumetryczna

moc / zasilanie: 1,25 kW / 230 V, waga: 25 kg, wymiary SxGxW: 320 x 450 x 430 mm
LSB-S1 1480 €





**Ekspres do kawy
BUTTERFLY NEW A1**

Cena w €

automatyczny ekspres ciśnieniowy, 1-grupowy, elektroniczny, programator wielkości dozowanych porcji kawy, przełączniki włączenia procesu parzenia, wbudowana pompa wolumetryczna

moc / zasilanie: 1,25 kW / 230 V, waga: 25 kg,
wymiary SxGxW: 320 x 450 x 430 mm
LSB-A1 1645 €



**Ekspres do kawy
EROICA NEW L2**

Cena w €

manualny ekspres ciśnieniowy, 2-grupowy, o zwartej kompaktowej budowie, z podłączeniem do wody, obudowa ze stali nierdzewnej, z kolorowymi wstawkami, standardowo dostępny w 4 kolorach: Red Bordeaux, Grey, Black, Aluminium. pojemność bojlera 9 ltr, podajnik gorącej wody, podajnik pary, ręcznie sterowane dźwignie i pokrętła włączenia procesu parzenia, wbudowana pompa wolumetryczna

moc / zasilanie: 2,5 kW / 400 V / 230 V, waga: 46 kg
wymiary SxGxW: 550 x 480 x 440 mm
LSE-L2 2335 €



**Ekspres do kawy
EROICA NEW S2**

Cena w €

manualny ekspres ciśnieniowy, 2-grupowy, o zwartej kompaktowej budowie, z podłączeniem do wody, obudowa ze stali nierdzewnej, z kolorowymi wstawkami, standardowo dostępny w 4 kolorach: Red Bordeaux, Grey, Black, Aluminium. pojemność bojlera 9 ltr, podajnik gorącej wody, podajnik pary, przełączniki start-stop włączenia procesu parzenia, wbudowana pompa wolumetryczna

moc / zasilanie: 2,5 kW / 400 V / 230 V, waga: 46 kg,
wymiary SxGxW: 550 x 480 x 440 mm
LSE-S2 2484 €



**Ekspres do kawy
EROICA NEW A2**

Cena w €

automatyczny ekspres ciśnieniowy, 2-grupowy, o zwartej kompaktowej budowie, z podłączeniem do wody, obudowa ze stali nierdzewnej, z kolorowymi wstawkami standardowo dostępny w 4 kolorach: Red Bordeaux, Grey, Black, Aluminium pojemność bojlera 9 ltr, podajnik gorącej wody, podajnik pary elektroniczny programator wielkości dozowanych porcji kawy, przełączniki włączenia procesu parzenia, wbudowana pompa wolumetryczna

moc / zasilanie: 2,5 kW / 400 V / 230 V, waga: 47 kg
wymiary SxGxW: 550 x 480 x 440 mm
LSE-A2 2835 €



**Chłodzona szafka barowa pod ekspres do kawy
- stal nierdzewna**

Chłodnicza podstawa barowa z szafką pod ekspres do kawy – stal nierdzewna. Wykonana ze stali nierdzewnej, drzwi przeszkłone z oświetleniem LED (różne kolory). Błat o grubości 80 mm z rantem tylnym o wysokości 100 mm. Moduły drzwiowe wyposażone w 1 półkę nierdzewną perforowaną na prowadnicach rolkowych z regulacją wysokości. Szafka pod ekspres do kawy z wychylnym pojemnikiem na fusy.

wymiary SxGxW: 1895x700x922 mm
BLC-OLM0P 14534,00 zł



Chłodzona szafka barowa wisząca - stal nierdzewna

Chłodnicza szafka barowa wisząca – stal nierdzewna. Wykonana ze stali nierdzewnej, drzwi przeszkłone z oświetleniem LED (różne kolory). Każdy moduł drzwiowy wyposażony w ruszt i 2 komplety prowadnic oraz samodomykacz.

wymiary SxGxW: 1315 x 565 x 650 mm
BLW-M1L1P 6470,00 zł



Chłodzona szafka barowa do piwa w KEG - stal nierdzewna

Chłodnicza podstawa do piwa w KEG – stal nierdzewna. Wykonana ze stali nierdzewnej. Błat o grubości 80 mm z rantem tylnym o wysokości 100 mm. Moduły drzwiowe wyposażone w 1 półkę nierdzewną perforowaną na prowadnicach rolkowych z regulacją wysokości. Dwie lub trzy komory przystosowane do piwa w beczkach KEG.

wymiary SxGxW: 1550x700x922 mm
BLC-MOLOP 11815,00 zł
wymiary SxGxW: 2090x700x922 mm
BLC-MOLOPOP 14090,00 zł



Szafka barowa pod ekspres do kawy - stal nierdzewna

Wykonana ze stali nierdzewnej. Błat o grubości 50 mm z rantem tylnym o wysokości 40 mm. Szuflady na prowadnicach z łożyskami kulowymi. W jednej szufladzie odbijak do krążków kawowych. Wyjmowana kasetka na zużytą kawę.

wymiary SxGxW: 1000 x 600 x 1045 mm

MAC 100 2190,00 zł



Szafka barowa pod ekspres do kawy - stal nierdzewna

Wykonana ze stali nierdzewnej. Błat o grubości 50 mm z rantem tylnym o wysokości 40 mm. Szuflady na prowadnicach z łożyskami kulowymi. W jednej szufladzie odbijak do krążków kawowych. Wyjmowana kasetka na zużytą kawę.

wymiary SxGxW: 1500 x 600 x 1045 mm

MAC 150 2390,00 zł



Podstawa pod ekspres do kawy z 2 szufladami

Wykonana ze stali nierdzewnej częściowo lakierowanej na kolor czarny. 2 szuflady na prowadnicach z łożyskami kulowymi. W jednej szufladzie kasetka i odbijak do krążków kawowych. Wyjmowana kasetka na zużytą kawę.

wymiary SxGxW: 850 x 600 x 200 mm

AC 279 1849,00 zł

wymiary SxGxW: 1000 x 600 x 200 mm

AC 379 1999,00 zł

Szuflada na krążki kawowe do wbudowania

Wykonana ze stali nierdzewnej częściowo lakierowanej na kolor czarny. Szuflada na prowadnicach z łożyskami kulowymi z odbijakiem do krążków kawowych. Wyjmowana kasetka na zużytą kawę.

wymiary SxGxW: 377 x 431 x 164 mm

AC 272 419,00 zł



Podstawa pod młynek do kawy z 1 szufladą

Wykonana ze stali nierdzewnej częściowo lakierowanej na kolor czarny. Szuflada na prowadnicach z łożyskami kulowymi z kasetą i odbijakiem do krążków kawowych. Wyjmowana kasetka na zużytą kawę.

wymiary SxGxW: 410 x 440 x 200 mm

AC 17 1093,00 zł



Kasetka na krążki kawowe do wbudowania

Wykonana ze stali nierdzewnej oraz czarnego tworzywa sztucznego. Wyjmowany pojemnik na zużytą kawę z odbijakiem do krążków kawowych.

wymiary SxGxW: 377 x 299 x 233 mm

AG 12 699,00 zł



Kasetka na odpadki do wbudowania

Wykonana ze stali nierdzewnej częściowo lakierowanej na kolor czarny. Wymaga worka na odpadki.

wymiary SxGxW: 469 x 323 x 529 mm

AU 11 1057,00 zł

wymiary SxGxW: 469 x 323 x 629 mm

AU 12 1120,00 zł

wymiary SxGxW: 469 x 343 x 529 mm

AU 13 1284,00 zł

wymiary SxGxW: 469 x 343 x 629 mm

AU 14 1347,00 zł



Odbijacz krążków kawowych 1/4 GN z kasetą

Obudowa wykonana z litego drewna bukowego lakierowanego na kolor brązowy. Wyjmowana kasetka 1/4 GN ze stali nierdzewnej na zużytą kawę.

wymiary SxGxW: 280 x 180 x 110 mm

4909 001 160,00 zł



Odbijacz krążków kawowych 1/6 GN z kasetą

Obudowa wykonana z laminowanej płyty MDF. Wyjmowana kasetka 1/6 GN ze stali nierdzewnej na zużytą kawę.

wymiary SxGxW: 190 x 180 x 110 mm

4909 002 160,00 zł



Odbijacz krążków kawowych 1/4 GN do wbudowania w blat

Wyjmowany pojemnik 1/4 GN ze stali nierdzewnej z otwartym dnem.

wymiary SxGxW: 265 x 162 x 72 mm

7013 070 135,00 zł



Uszczelka gumowa do odbijacza krążków 1/4 GN

7013 071 21,00 zł



Odbijacz krążków kawowych CLASSIC PLUS z kasetą

Obudowa wykonana ze sklejk lakierowanej na kolor czarny. Miejsce na przybory. Wyjmowana kasetka z tworzywa sztucznego na zużytą kawę.

wymiary SxGxW: 210 x 140 x 140 mm

4909 017 135,00 zł



**Odbijacz krążków kawowych
1/6 GN do wbudowania w blat**

Wymijowany pojemnik 1/6 GN ze stali nierdzewnej z otwartym dnem.

wymiary SxGxW: 178 x 162 x 72 mm,
7016 070 120,00 zł



**Uszczelka gumowa do odbijacza
krążków 1/6 GN**

7016 071 19,00 zł



**Odbijacz krążków kawowych
CLASSIC z kasetą**

Obudowa wykonana ze sklejki lakierowanej na różne kolory. Wymijowana kasetka i odbijak z tworzywa sztucznego, na użytą kawę.

kolor NATURE wymiary SxGxW: 150 x 140 x 150 mm
4909 012N 115,00 zł

kolor BROWN wymiary SxGxW: 150 x 140 x 150 mm
4909 012B 115,00 zł

kolor BLACK wymiary SxGxW: 150 x 140 x 150 mm
4909 012C 115,00 zł



Odbijacz krążków kawowych

Kasetka wykonana z litego, lakierowanego drewna bukowego.

wymiary SxGxW: 150 x 190 x 80 mm
4909 016 99,00 zł



**Odbijacz krążków kawowych
METAL S**

Obudowa wykonana z polerowanej stali nierdzewnej. Wymijowana kasetka i odbijak z tworzywa sztucznego.

wymiary SxGxW: 120 x 120 x 140 mm
4909 020 123,00 zł



**Odbijacz krążków kawowych
METAL EXCLUSIVE**

Kasetka wykonana z satynowanej stali nierdzewnej - wersja ciężka 2,8 kg. Gumowe nóżki. Wymijowany odbijak z tworzywa sztucznego.

wymiary SxGxW: 160 x 220 x 110 mm
4909 021 525,00 zł



**Szuflada z odbijakiem krążków
kawowych - rozmiar S**

Szuflada wykonana z polerowanej stali nierdzewnej. Wymijowana kasetka z odbijakiem z tworzywa sztucznego. Gumowe nóżki.

wymiary SxGxW: 180 x 270 x 90 mm
4909 011 369,00 zł



**Szuflada z odbijakiem krążków
kawowych - rozmiar M**

Szuflada wykonana z polerowanej stali nierdzewnej. Wymijowana kasetka z odbijakiem z tworzywa sztucznego. Gumowe nóżki.

wymiary SxGxW: 270 x 300 x 90 mm
4909 015 410,00 zł



**Podstawa do tampera i ubijania
kawy EXCLUSIVE BLACK**

Obudowa wykonana z satynowanej stali nierdzewnej. Podstawa z lakierowanego na czarno drewna. Gumowe nóżki.

wymiary SxGxW: 120 x 180 x 80 mm
4909 082 328,00 zł



**Podstawa do tampera i ubijania
kawy EXCLUSIVE NATURE**

Obudowa wykonana z satynowanej stali nierdzewnej. Podstawa z lakierowanego naturalnego drewna. Gumowe nóżki.

wymiary SxGxW: 120 x 180 x 80 mm
4909 081 328,00 zł



**Uchwyt do tampera
CLASSIC**

Obudowa wykonana z satynowanej stali nierdzewnej. Podstawa z twardej gumy. Gumowe nóżki.

wymiary SxGxW: 90 x 130 x 60 mm
4909 083 164,00 zł



Podstawa ochronna do tampera

Podstawa wykonana z jednego kawałka drewna, lakierowana na kolor czarny.

wymiary ØxW: 80 x 20 mm
4909 080 36,50 zł



**Odbijacz krążków kawowych
METAL M**

Kasetka wykonana z polerowanej stali nierdzewnej. Odbijak z tworzywa sztucznego.

wymiary SxGxW: 160 x 160 x 120 mm
4909 019 205,00 zł



**Pędzelek do czyszczenia
ekspresów / młynków do kawy**

Pędzelek wykonany z naturalnego, miękkiego włosa, rączka drewniana.

wymiary ØxW: 14 x 170 mm
4909 101 32,40



**Pędzelek do czyszczenia grupy
ekspresów do kawy**

Pędzelek wykonany z grubego, nylonowego włosa, rączka aluminiowa, tamana.

wymiary ØxW: 16 x 200 mm
4909 104 57,00 zł



**Pędzelek do czyszczenia grupy
ekspresów do kawy**

Pędzelek wykonany z grubego, nylonowego włosa, rączka aluminiowa, tamana.

wymiary ØxW: 14 x 190 mm
4909 100 41,00 zł



Pędzelek do czyszczenia grupy ekspresów do kawy

Pędzelek wykonany z grubego, nylonowego włosia, rączka aluminiowa.

wymiary ØxW: 56-58 x 70 mm
4909 107 45,00 zł
 wymiary ØxW: 53-55 x 70 mm
4909 103 45,00 zł



Pędzelek do czyszczenia przewodów do mleka w ekspresach do kawy

Pędzelek wykonany z grubego, nylonowego włosia, rączka aluminiowa.

4909 102 12,00 zł

Pędzelek do czyszczenia ekspresów do kawy

Pędzelek wykonany z naturalnego włosia, rączka z poliwęglanu.



wymiary SxW: 25 x 220 mm
1715 025 20,00 zł
 wymiary SxW: 35 x 230 mm
1715 035 21,50 zł
 wymiary SxW: 50 x 250 mm
1715 050 29,00 zł



Termometr - sonda 0-250 C

Analogowy, okrągły, obudowa ze stali nierdzewnej.

wymiary ØxW: 55 x 145 mm
1030 001 12,00 zł



Termometr - sonda 0-100 C

Analogowy, okrągły, obudowa ze stali nierdzewnej, z uchwytem do dzbanka.

wymiary ØxW: 55 x 145 mm
1030 011 36,50 zł



Uchwyt do termometru

Wykonany ze stali nierdzewnej.

wymiary SxW: 15 x 40 mm
7870 110 8,00 zł
 wymiary SxW: 15 x 90 mm
7870 111 10,00 zł



Waga: elektroniczna do ważenia kawy

Obudowa z tworzywa sztucznego, szalka ze stali nierdzewnej, wyświetlacz LCD.

zakres ważenia 500 g, dokładność +/- 0,05 g
 wymiary szalki SxG: 70 x 60 mm
 wymiary SxGxW: 139 x 79 18 mm
1703 000 70,00 zł



Espresso Shot Glass

Szklany kieliszek odporny na wysokie temperatury, ze skalą. Do kontroli ilości kawy i sprawdzania ustawienia ekspresu do kawy.

wymiary SxGxW: 52 x 52 x 60 mm
4909 010 16,00 zł



Espresso Shot Glass 30 ml

Szklany kieliszek odporny na wysokie temperatury 30 ml. Do kontroli ilości kawy i sprawdzania ustawienia ekspresu do kawy.

pojemność: 30 ml
5138 6,60 zł



Dzbanek do spieniania mleka

Wykonany ze stali nierdzewnej, polerowany.

pojemność: 340 ml
1602 035 18,00 zł
 pojemność: 570 ml
1602 060 24,00 zł
 pojemność: 910 ml
1602 100 32,00 zł
 pojemność: 1360 ml
1602 150 40,00 zł
 pojemność: 2130 ml
1602 200 50,00 zł



Zestaw do LATTE ART

Zestaw zawiera 3 podwójne przyrządy do tworzenia artystycznych rysunków na creme - mlecznej piance kawy. Wykonane ze stali nierdzewnej, silikonowy uchwyt.

wymiary SxG: 210 x 10 mm
4908 910 159,00 zł



LATTE ART podwójny Łyżka / Lanca

Jeden podwójny przyrząd do tworzenia artystycznych rysunków na creme - mlecznej piance kawy. Wykonany ze stali nierdzewnej, silikonowy uchwyt.

wymiary SxG: 210 x 10 mm
4908 914 59,00 zł



LATTE ART podwójny Kulka / Haczyk

Jeden podwójny przyrząd do tworzenia artystycznych rysunków na creme - mlecznej piance kawy. Wykonany ze stali nierdzewnej, silikonowy uchwyt.

wymiary SxG: 210 x 10 mm
4908 915 51,00 zł



LATTE ART podwójny Szpatułka / Szpikulec

Jeden podwójny przyrząd do tworzenia artystycznych rysunków na creme - mlecznej piance kawy. Wykonany ze stali nierdzewnej, silikonowy uchwyt.

wymiary SxG: 210 x 10 mm
4908 916 52,00 zł



LATTE ART pióro

Przyrząd do tworzenia artystycznych rysunków na creme - mlecznej piance kawy. Wykonany z aluminium.

wymiary ϕ xW: 120 x 170 mm
4908 911 **61,00**



Szpatułka do piany

Wykonana z białego tworzywa sztucznego odpornego na wysokie temp. do 220°C.

wymiary SxG: 195 x 30 mm
248 195 **10,00 zł**



Mieszadełko

Wykonane ze stali nierdzewnej.

wymiary SxG: 210 x 35 mm
4827 818 **25,00 zł**



Szpatułka do piany

Wykonana ze stali nierdzewnej, uchwyt z tworzywa sztucznego ABS.

wymiary SxG: 220 x 34 mm
1851 922 **18,50 zł**



Dekorator do cappuccino

Wykonany ze stali nierdzewnej z kompletem 7 różnych tarcz dekoracyjnych.

wymiary ϕ xW: 65 x 70 mm
4292 307 **102,00 zł**



Szklanki WMF do latte macchiato

Szklanki odporne na wysokie temperatury, z nadrukiem, uchwyt ze stali nierdzewnej komplet 6 sztuk, bez podstawka.

pojemność: 200 ml, wymiar W: 115 mm
2512 6040 **178,00 zł**



Szklanki WMF z łyżeczką do latte macchiato

Szklanki odporne na wysokie temperatury, z nadrukiem, komplet 6 sztuk.

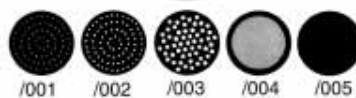
pojemność: 400 ml, wymiar W: 150 mm
5369 2040 **205,00 zł**



Szklanki do irish coffee

Szklanki odporne na wysokie temperatury, komplet 12 sztuk.

pojemność: 240 ml, wymiar W: 146 mm
920 338 **76,00 zł**



Pojemniki do posypywania z pokrywką

Wykonane ze stali nierdzewnej, polerowane. Pokrywka z mlecznego tworzywa sztucznego. Pojemność 300 ml.

bardzo drobne otwory 1 mm

wymiary ϕ xW: 70 x 95 mm,
1469 001 **15,00 zł**

drobne otwory 2 mm

wymiary ϕ xW: 70 x 95 mm,
1469 002 **15,00 zł**

duże otwory 4 mm

wymiary ϕ xW: 70 x 95 mm,
1469 003 **15,00 zł**

siatka

wymiary ϕ xW: 70 x 95 mm,
1469 004 **15,00 zł**

pełny (bez otworów i bez kapturka)

wymiary ϕ xW: 70 x 95 mm,
1469 000 **15,00 zł**

Dekorator do cappuccino

Wykonany z białego tworzywa sztucznego, z uchwytem, komplet 4 tarcz dekoracyjnych.


wymiary ϕ : 100 mm,
4785 903 **30,00 zł**



Dekorator do cappuccino

Wykonany z białego tworzywa sztucznego, z uchwytem, komplet 10 tarcz dekoracyjnych (3 x kwiatek, 2 x serce, gwiazdki, delfiny, liść, sieć pajęczka, kleks)

wymiar ϕ : 100 mm,
4785 901 **75,00 zł**



Dekorator do cappuccino

Wykonany z białego tworzywa sztucznego, z uchwytem, komplet 10 tarcz dekoracyjnych (4 x buźka, ptak, stopa, klucz wiolinowy, ciao, cafe, cacao)

wymiar ϕ : 100 mm,
4785 902 **75,00 zł**



Tamper METAL CURVE

Wykonany z jednego kawałka aluminium. Podstawa wypukła.

wymiary ϕ xW: 58 x 85 mm,
4909 058 **94,00 zł**



Szklanki do latte macchiato / irish coffee / kawy mrożonej

Szklanki odporne na wysokie temperatury, komplet 12 sztuk.

pojemność: 280 ml, wymiar W: 150 mm
920 314 **76,00 zł**



Uchwyty do tampera seria CLASSIC

Wykonane z pełnego drewna, bejcowane i lakierowane, waga: 45 g.
Pasują do podstaw tampera CLASSIC.

czarny buk 45 g	4908 001	38,00 zł
orzech 45 g	4908 002	38,00 zł
orzech wysoki 45 g	4908 003	38,00 zł
orzech niski 45 g	4908 004	38,00 zł



Podstawa tampera CLASSIC

Wykonana z jednego kawałka aluminium.

średnica 53 mm	4909 073	48,00 zł
średnica 58 mm	4909 078	48,00 zł

Dostępne także inne średnice!



Podstawa tampera CLASSIC

Wykonana z jednego kawałka stali nierdzewnej.

średnica 53 mm	4908 083	97,00 zł
średnica 58 mm	4908 088	97,00 zł

Dostępne także inne średnice!



Uchwyty do tampera seria POP

Wykonane z aluminium, lakierowane proszkowo, waga: 140 g. Pasują do wszystkich podstaw tampera FLAT, CONVEX, KNOCK, KNOCK-CONVEX.

czarny 140 g	4908 005	42,00 zł
czerwony 140 g	4908 006	42,00 zł
biały 140 g	4908 007	42,00 zł
różowy 140 g	4908 008	42,00 zł



Uchwyty do tampera seria ELEGANCE

Wykonane z pełnego drewna, bejcowane i lakierowane, waga: 45 g.
Pasują do podstaw tampera FLAT, CONVEX, KNOCK, KNOCK-CONVEX.

wenge 45 g	4908 009	38,00 zł
czarny 45 g	4908 010	38,00 zł
klon 45 g	4908 011	38,00 zł
orzech 45 g	4908 012	38,00 zł



Uchwyty do tampera seria EXCLUSIVE

Wykonane z pełnego drewna, bejcowane i lakierowane, waga: 80 g.
Pasują do podstaw tampera FLAT, CONVEX, KNOCK, KNOCK-CONVEX.

palisander 80 g	4908 014	149,00 zł
zebrano 80 g	4908 015	149,00 zł
mocca 80 g	4908 016	149,00 zł
bordeaux 80 g	4908 017	149,00 zł





Dynometryczne uchwyty do tampera seria TECHNIC

Wykonane z anodowanego aluminium, z ogranicznikiem siły nacisku. Gwarantują pełną kontrolę siły nacisku w zakresie od 8 - 21 kg! Regulacja siły docisku dzięki specjalnej śrubie ze sprężyną. Pasują do podstaw tampera FLAT, CONVEX, KNOCK, KNOCK-CONVEX.

srebrny 250 g	4908 022	277,00 zł
czarny 250 g	4908 029	277,00 zł
oberżyna 250 g	4908 020	277,00 zł
czerwony 250 g	4908 021	277,00 zł



Podstawy tampera

Wykonane z jednego kawałka stali nierdzewnej. Pasują do uchwytów do tampera serii POP, ELEGANCE, EXCLUSIVE, TECHNIC.

FLAT 53 mm	4908 090	93,00 zł
FLAT 58 mm	4908 091	93,00 zł
CONVEX (american curve) 53 mm	4908 092	96,00 zł
CONVEX (american curve) 58 mm	4908 093	96,00 zł
KNOCK 53 mm	4908 094	103,00 zł
KNOCK 58 mm	4908 095	103,00 zł
KNOCK CONVEX (american curve) 53 mm	4908 096	106,00 zł
KNOCK CONVEX (american curve) 58 mm	4908 097	106,00 zł

Tamper METAL FLAT

Wykonany z jednego kawałka aluminium lub stali nierdzewnej. Podstawa płaska.



alumiiniowy 53 mm	wymiary $\phi \times H$: 53 x 85 mm,	4909 013	94,00 zł
alumiiniowy 58 mm	wymiary $\phi \times H$: 58 x 85 mm,	4909 018	94,00 zł
stal nierdzewna 53 mm	wymiary $\phi \times H$: 53 x 85 mm,	4908 013	246,00 zł
stal nierdzewna 58 mm	wymiary $\phi \times H$: 58 x 85 mm,	4908 018	246,00 zł

Podkładka ochronna do tampera z miejscem na tamper

Podkładka wykonana z jednego kawałka czarnego silikonu.



rozmiar S	wymiary SxGxW: 150 x 200 x 6 mm	4909 084	23,00 zł
-----------	---------------------------------	-----------------	-----------------



Witryna na stopce, okrągła, z kloszem

Idelana do ciast, kanapek itp. Podstawa wykonana ze stali nierdzewnej. Klosz z PS.

wymiary $\phi \times W$: 330 x 380 mm	1404 330	98,00 zł
--	-----------------	-----------------

Witryna na stopce, okrągła, bez klosza

Idelana do ciast, kanapek itp. Podstawa wykonana ze stali nierdzewnej.

wymiary $\phi \times W$: 330 x 180 mm	1404 331	70,00 zł
--	-----------------	-----------------



Syfon do bitej śmietany ISI

Idelany do przygotowywania niewielkich ilości bitej śmietany, również jako uzupełnienie maszyny do bitej śmietany. Korpus oraz głowice wykonane ze stali nierdzewnej, w zestawie 1 wymienna końcówka - prosta.

UWAGA! Gwarantujemy pełną dostępność części zamiennych! UWAGA! Używać wyłącznie nabożów firmy ISI jako warunek zachowania gwarancji!

GASTRO pojemność 0,5 ltr	2156 050	200,00 zł
GASTRO pojemność 1,0 ltr	2156 100	278,00 zł
Kończówka do syfonów - TULIPAN	2156 102	17,00 zł

Naboże do syfonów do bitej śmietany ISI

Przeznaczone do syfonów do bitej śmietany firmy ISI, jednorazowe.



opakowanie 10 szt	2156 010	13,00 zł
opakowanie 24 szt	2156 024	30,00 zł
opakowanie 50 szt	2156 500	60,00 zł

Podkładka ochronna do tampera

Podkładka wykonana z jednego kawałka czarnej, twardej gumy spożywczej.



rozmiar S	wymiary SxW: 150 x 200 mm	4909 200	12,00 zł
rozmiar M	wymiary SxW: 250 x 200 mm	4909 300	18,00 zł